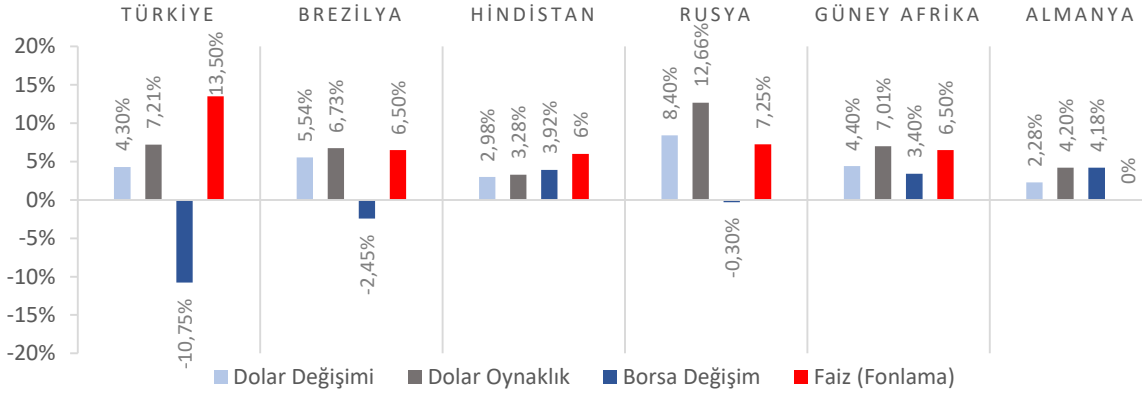


### Dünya Piyasaları Son 4 Hafta



**İhracat**  
(Milyar ABD Doları)  
Mart (Aylık)

15,5

Mart 2017: 14,4

**Dış Ticaret Açığı**  
(Milyar ABD Doları)  
Mart (Aylık)

5,8

Mart 2017: 4,4

**Turistlerin Kişi Başına Ortalama Harcaması**  
(ABD Doları)  
I. Çeyrek (Kümülatif)

723

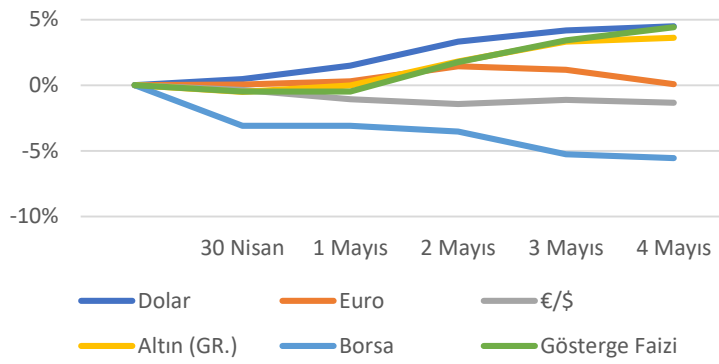
I. Çeyrek 2017: 696

**Tüketici Fiyat Endeksi**  
Nisan (Aylık)

%1,87

Nisan 2017: %1,31

### Türkiye Piyasaları-Haftalık Değişim



**İthalat**  
(Milyar ABD Doları)  
Mart (Aylık)

21,4

Mart 2017: 18,9

**Turizm Geliri**  
(Milyar ABD Doları)  
I. Çeyrek (Kümülatif)

4,4

I. Çeyrek 2017: 3,3

**Yurt İçi Üretici Fiyat Endeksi**  
Nisan (Aylık)

%2,6

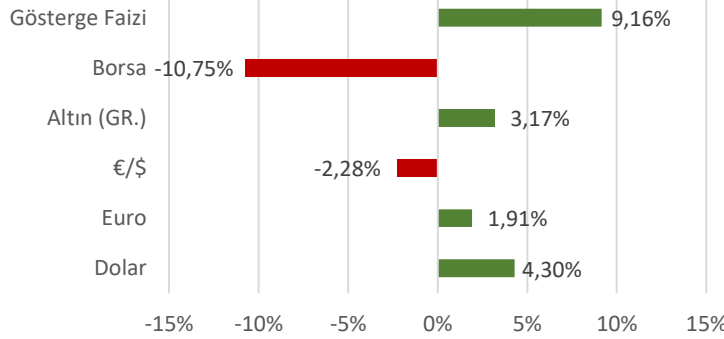
Nisan 2017: %0,76

**Tüketici Fiyat Endeksi**  
Nisan (Yıllık)

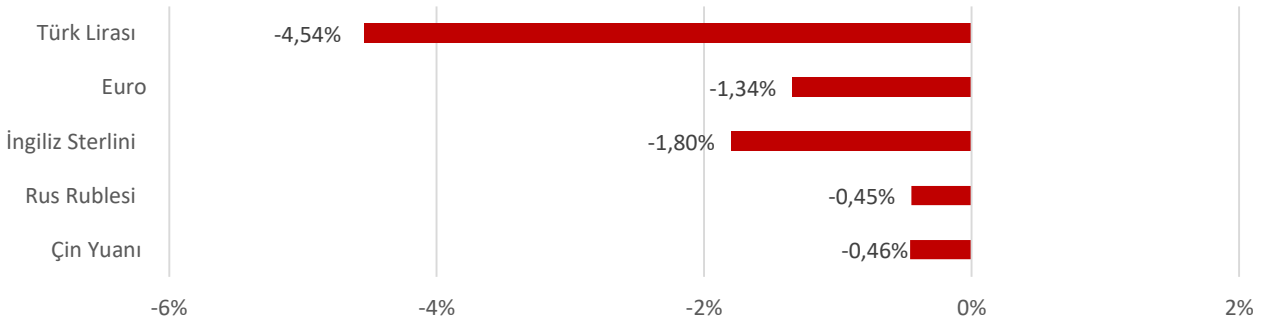
%10,85

Nisan 2017: %11,87

### Türkiye Piyasaları-Son 4 Haftalık Değişim



### Para Birimlerinin ABD Doları'na Karşı Haftalık Değişimi



## *Ekonomide bu hafta ne oldu?*

Yurt içinde haziran ayında gerçekleşecek seçimlere yönelik gelişmelerin takip edildiği haftada Türkiye'nin kredi notunda düşüş öne çıkarken, yurt dışı gelişmelerden ise FED toplantısı ve ardından yapılan açıklamalar takip edildi.

### **Yurt İçi Gelişmeler**

- S&P, enflasyon görünümü ile cari ve mali dengelerdeki bozulmaları gerekçe göstererek Türkiye'nin yabancı para cinsinden kredi notunu düşürdü. Böylece Türkiye'nin kredi notu 2009 yılındaki "BB-" seviyesine inerken yapılan açıklamada dış finansman koşullarına bağlı olarak TL'deki değer kaybının sürmesi, reel sektörün dış finansman ihtiyacının artması ve mali görünümün daha da bozulması halinde kredi notunun yeniden indirilebileceği açıklandı.
- Tüketici Fiyat Endeksi (TÜFE) nisan ayında %1,9 ile beklentilerin üzerinde arttı. Böylece yıllık enflasyon %10,85 ile 2018 yılının en yüksek düzeyine ulaştı.
- Döviz kurundaki yükselişe ve artan emtia fiyatlarına paralel olarak Yurt İçi Üretici Fiyat Endeksi (Yi-ÜFE) aylık %2,6 artış kaydetti.
- Bu yılın ikinci enflasyon raporunu yayımlayan TCMB, 2018 yılı sonu için enflasyon tahminini ocak ayındaki tahminine göre 0,5 puan artırarak %8,4'e yükseltirken 2019 yılı için olan %6,5'lik tahminini korudu.
- İhracat mart ayında yıllık %7,7 artarak 15,6 milyar ABD doları olurken ithalat %12,7 artışla 21,4 milyar ABD dolarına yükseldi. Bu gelişmeyle birlikte mart ayında dış ticaret açığı 5,9 milyar ABD doları oldu.
- 48,9 seviyesine gerileyen PMI endeksi, imalat sanayimizde 14 ay sonra ilk defa daralmaya işaret etti.
- Gösterge Tahvil Faizi %15,36 seviyesine küresel krizden bu yana en yüksek seviyesine yükseldi.
- Altın fiyatlarının uluslararası gelişmelerin etkisiyle rekor kırması, bankalardaki altın hesaplarının miktar bazında düşüş kaydetmesine rağmen tutar olarak rekor seviyeye ulaşmasını beraberinde getirdi. Toplamda 24,7 milyar liraya ulaşan altının 24,1 milyar lirası yurt içi yerleşiklerin, 600 milyon lirası ise yurt dışı yerleşiklerin hesaplarında bulunuyor.

### **Yurt Dışı Gelişmeler**

- 2017'nin son çeyreğinde yıllık bazda %2,9 büyüyün ABD ekonomisi, bu yılın ilk çeyreğinde %2,3 ile bir miktar hız kesmesine karşın %2'lik piyasa beklentisinin üzerinde büyüdü.
- ABD'de işsizlik oranı nisan ayında son 18 yılın en düşük oranı olan %3,9'a geriledi.
- FED toplantısında ABD ekonomisi hakkında yapılan değerlendirmelerde tüketim ve yatırım harcamalarındaki artışlar neticesinde yükselen enflasyon ile haziran ayında faiz artışı için uygun şartların oluşabileceği belirtildi.
- 2018 yılının ilk çeyreğinde Avro Bölgesi önceki çeyreğe göre %0,4 büyüdü. Böylece bölge, son 6 çeyreğin en düşük büyümesini kaydetmiş oldu.
- İtalya ekonomisi yılın ilk çeyreğinde önceki çeyreğe göre %0,3 büyüdü.

7 Mayıs 2018 Pazartesi	8 Mayıs 2018 Salı	9 Mayıs 2018 Çarşamba	10 Mayıs 2018 Perşembe	11 Mayıs 2018 Cuma	12 Mayıs 2018 Cumartesi	13 Mayıs 2018 Pazar
2017 yılı hanehalkı yurt içi turizm harcamaları açıklanacak				Mart ayı dış ticaret endeksleri açıklanacak		