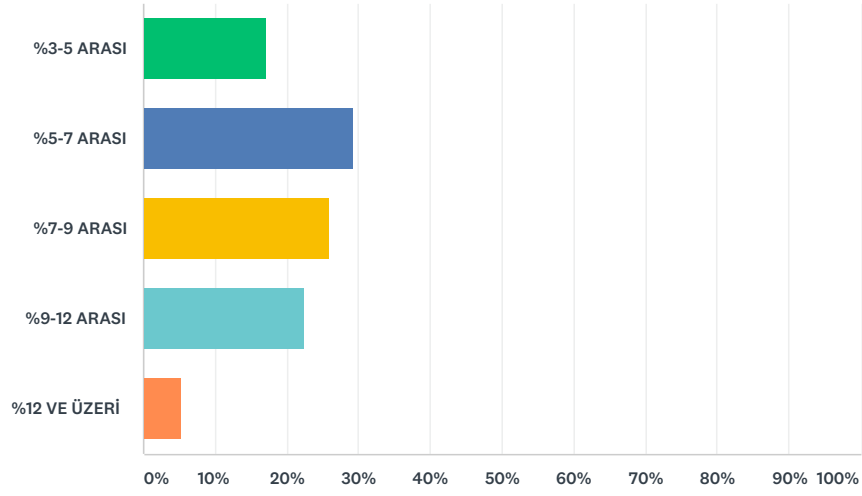


Q1 2017 YILI İTİBARI İLE ALIMLARDA RASTLADIĞINIZ ÇÜRÜK ORANI NEDİR?

Yanıtlanan: 58 Atlanan: 1

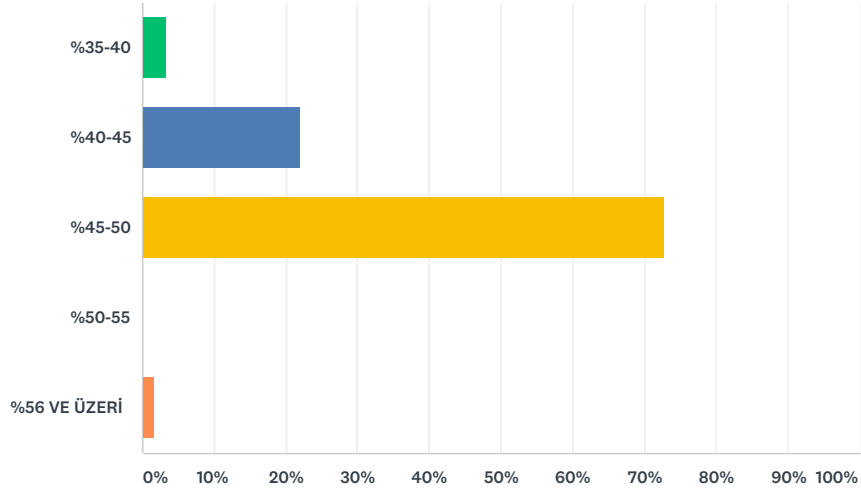


YANIT SEÇENEKLERİ	YANITLAR	
%3-5 ARASI	%17,24	10
%5-7 ARASI	%29,31	17
%7-9 ARASI	%25,86	15
%9-12 ARASI	%22,41	13
%12 VE ÜZERİ	%5,17	3
Toplam Yanıtlayan: 58		

#	DIĞER (LÜTFEN BELİRTİN)	TARİH
	Yanıt yok.	

Q2 FINDIK ALIMLARINIZDA ORTALAMA RANDİMAN ARALIĞI NEDİR

Yanıtlanan: 59 Atlanan: 0

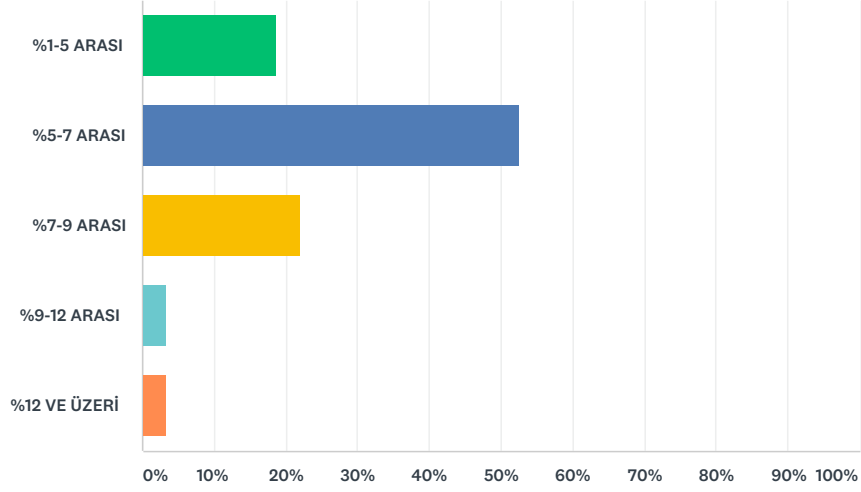


YANIT SEÇENEKLERİ	YANITLAR	
%35-40	%3,39	2
%40-45	%22,03	13
%45-50	%72,88	43
%50-55	%0,00	0
%56 VE ÜZERİ	%1,69	1
Toplam Yanıtlayan: 59		

#	DIĞER (LÜTFEN BELİRTİN)	TARİH
	Yanıt yok.	

Q3 ALIMLARDA RASTLADIĞINIZ NEM ORANI NEDİR

Yanıtlanan: 59 Atlanan: 0

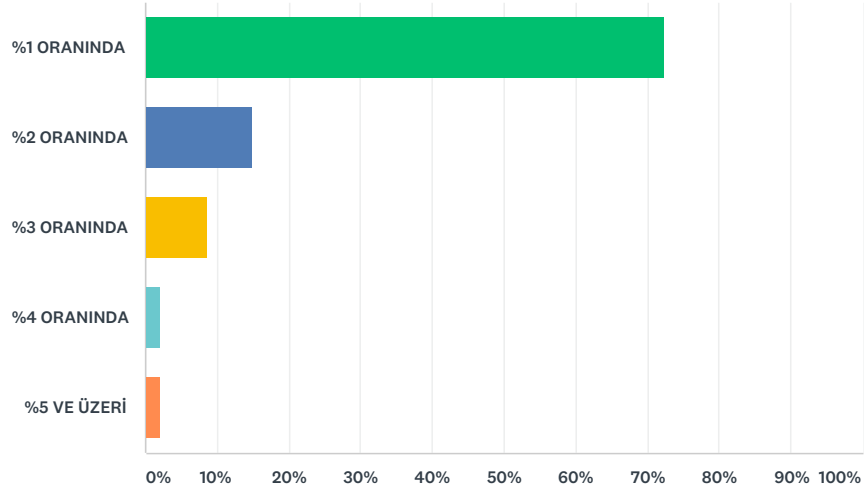


YANIT SEÇENEKLERİ	YANITLAR	
%1-5 ARASI	%18,64	11
%5-7 ARASI	%52,54	31
%7-9 ARASI	%22,03	13
%9-12 ARASI	%3,39	2
%12 VE ÜZERİ	%3,39	2
Toplam Yanıtlayan: 59		

#	DIĞER (LÜTFEN BELİRTİN)	TARİH
	Yanıt yok.	

Q4 ÇATLAK ORANI BELİRLİYOR İSENİZ, BU ORAN NEDİR

Yanıtlanan: 47 Atlanan: 12

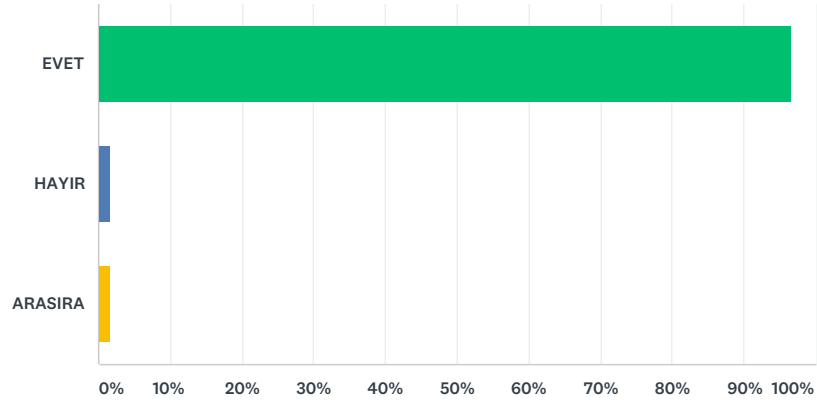


YANIT SEÇENEKLERİ	YANITLAR	
%1 ORANINDA	%72,34	34
%2 ORANINDA	%14,89	7
%3 ORANINDA	%8,51	4
%4 ORANINDA	%2,13	1
%5 VE ÜZERİ	%2,13	1
Toplam Yanıtlayan: 47		

#	DIĞER (LÜTFEN BELİRTİN)	TARİH
	Yanıt yok.	

Q5 ALDIĞINIZ FİNİDİĞİ RANĐİMAN YAPARAK ALIYOR VE FİYATI BUNA GÖRE Mİ BELİRLİYORSUNUZ ?

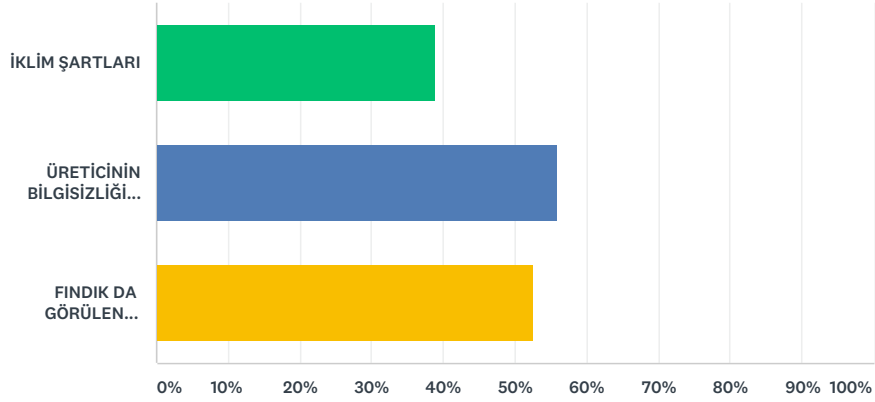
Yanıtlanan: 59 Atlanan: 0



YANIT SEÇENEKLERİ	YANITLAR	
EVET	%96,61	57
HAYIR	%1,69	1
ARASIRA	%1,69	1
Toplam Yanıtlayan: 59		

Q6 FINDIKTA KALİTE DÜŞÜKLÜĞÜNÜ NEYE BAĞLIYORSUNUZ?

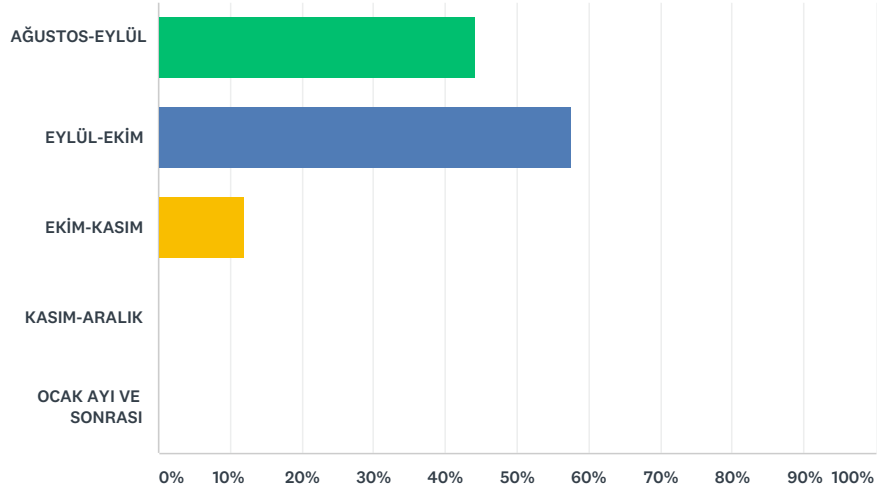
Yanıtlanan: 59 Atlanan: 0



YANIT SEÇENEKLERİ	YANITLAR
İKLİM ŞARTLARI	%38,98 23
ÜRETİCİNİN BİLGİSİZLİĞİ, YANLIŞ İLAÇLAMA, GÜBRE KULLANIMI	%55,93 33
FINDIK DA GÖRÜLEN HASTALIKLAR	%52,54 31
Toplam Yanıtlayan: 59	

Q7 EN ÇOK ÜRÜN ALDIĞINIZ AYLAR HANGİSİDİR?

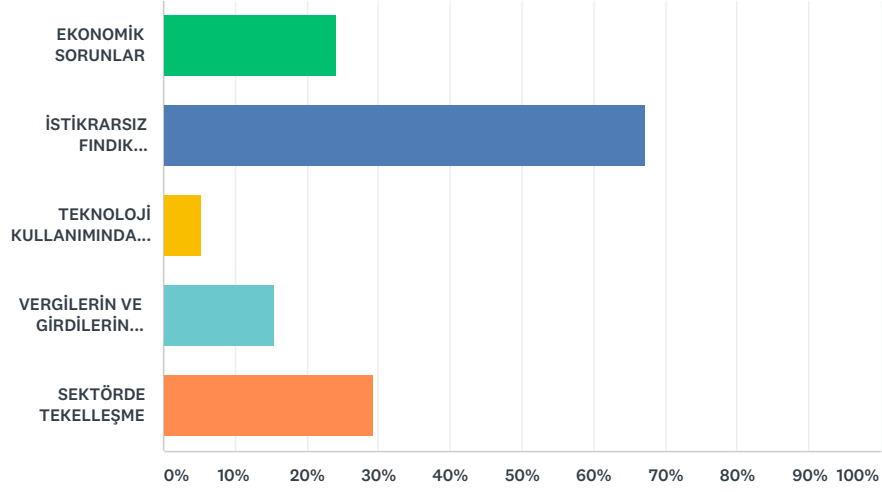
Yanıtlanan: 59 Atlanan: 0



YANIT SEÇENEKLERİ	YANITLAR	
AĞUSTOS-EYLÜL	%44,07	26
EYLÜL-EKİM	%57,63	34
EKİM-KASIM	%11,86	7
KASIM-ARALIK	%0,00	0
OCAK AYI VE SONRASI	%0,00	0
Toplam Yanıtlayan: 59		

Q8 SİZCE FINDIK SEKTÖRÜNDE ESNAFIN SORUNLARI NELERDİR?

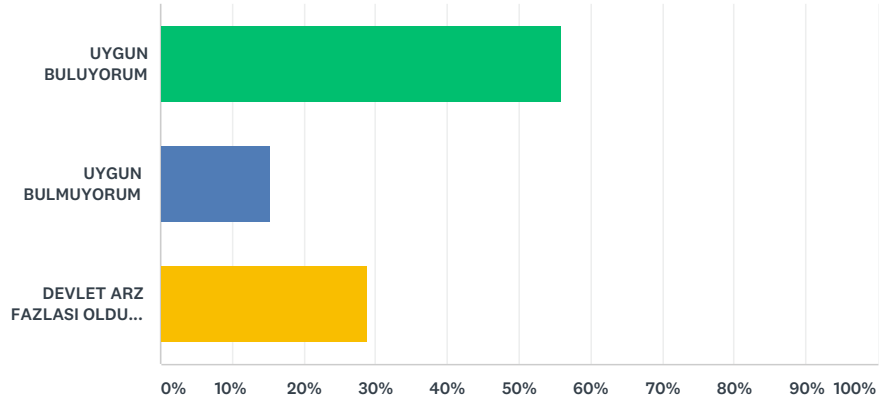
Yanıtlanan: 58 Atlanan: 1



YANIT SEÇENEKLERİ	YANITLAR	
EKONOMİK SORUNLAR	%24,14 14	
İSTİKRARSIZ FINDIK POLİTİKALARI	%67,24 39	
TEKNOLOJİ KULLANIMINDA YETERSİZLİK	%5,17 3	
VERGİLERİN VE GİRDİLERİN YÜKSEK MALİYETİ	%15,52 9	
SEKTÖRDE TEKELLEŞME	%29,31 17	
Toplam Yanıtlayan: 58		
#	DIĞER (LÜTFEN BELİRTİN)	TARİH
	Yanıt yok.	

Q9 FINDIK SEKTÖRÜNDE DEVLET MÜDEHALESİNİ NASIL KARŞILIYORSUNUZ?

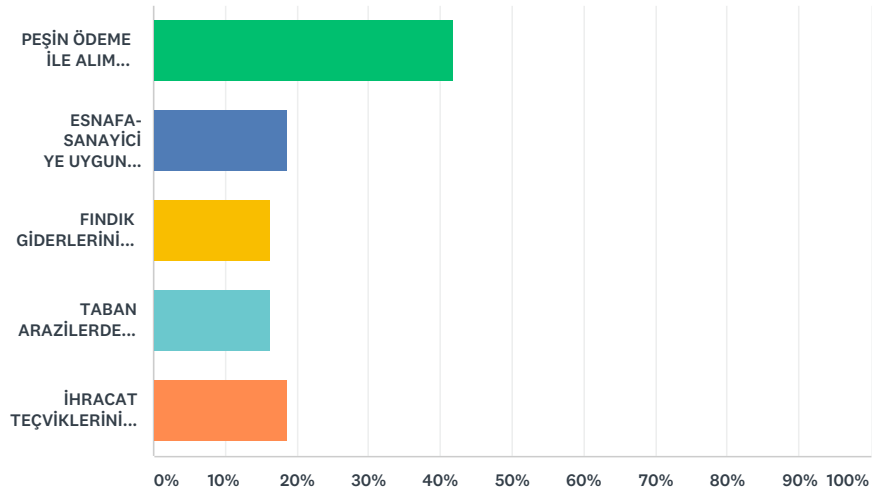
Yanıtlanan: 59 Atlanan: 0



YANIT SEÇENEKLERİ		YANITLAR	
UYGUN BULUYORUM		%55,93	33
UYGUN BULMUYORUM		%15,25	9
DEVLET ARZ FAZLASI OLDUĞU DURUMLARDA MÜDEHALE ETMELİ		%28,81	17
Toplam Yanıtlayan: 59			
#	DIĞER (LÜTFEN BELİRTİN)	TARİH	
	Yanıt yok.		

Q10 CEVABINIZ "UYGUN" İSE DEVLETİN HANGİ DÜZENLEMELERİ YAPMASINI BEKLİYORSUNUZ?

Yanıtlanan: 43 Atlanan: 16

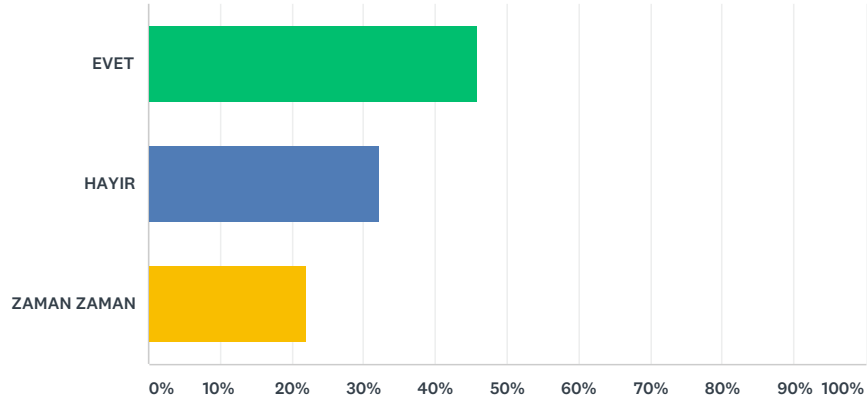


YANIT SEÇENEKLERİ	YANITLAR
PEŞİN ÖDEME İLE ALIM YAPILMALI	%41,86 18
ESNAFA-SANAYİCİYE UYGUN FİNANSMAN DESTEĞİ SAĞLANMALI	%18,60 8
FINDIK GİDERLERİNİ SÜBVANSE ETMELİ	%16,28 7
TABAN ARAZİLERDE FINDIK DİKİMİNİ ENGELLEMELİ	%16,28 7
İHRACAT TEÇVİKLERİNİ ARTIRMALI	%18,60 8
Toplam Yanıtlayan: 43	

#	DIĞER (LÜTFEN BELİRTİN)	TARİH
1	Devlet aldığı fındığı değerinde satmalı.	09.03.2018 17:13

Q11 FINDIK BORSALARININ FINDIK SEKTÖRÜ İLE İLGİLİ FONKSİYONLARINI YERİNE GETİRDİĞİNİ DÜŞÜNÜYOR MUSUNUZ?

Yanıtlanan: 59 Atlanan: 0

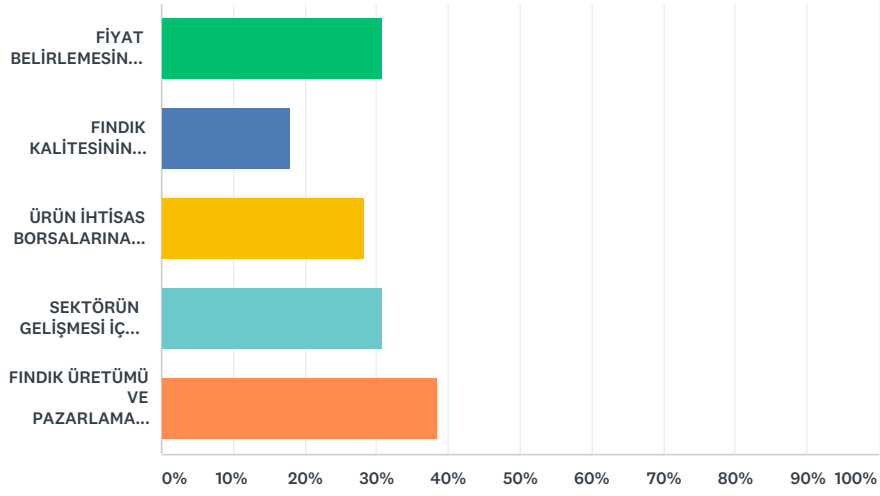


YANIT SEÇENEKLERİ	YANITLAR	
EVET	%45,76	27
HAYIR	%32,20	19
ZAMAN ZAMAN	%22,03	13
Toplam Yanıtlayan: 59		

#	DIĞER (LÜTFEN BELİRTİN)	TARİH
	Yanıt yok.	

Q12 CEVABINIZ "HAYIR" İSE TİCARET BORSALARININ FONKSİYONU NELER OLMALI?

Yanıtlanan: 39 Atlanan: 20

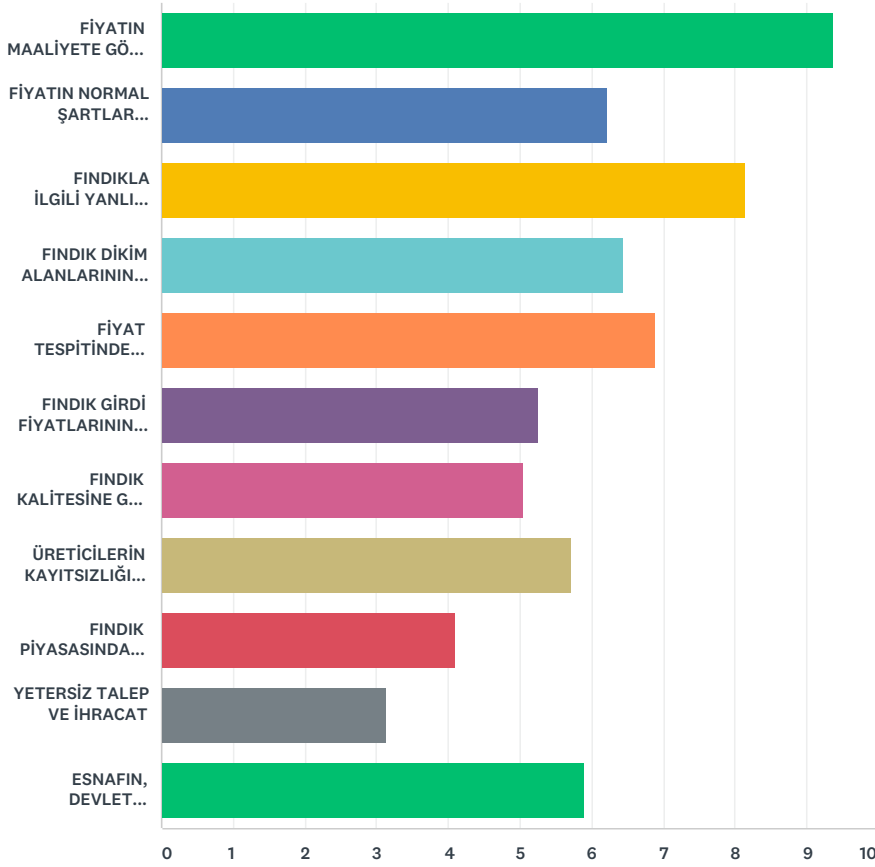


YANIT SEÇENEKLERİ	YANITLAR
FİYAT BELİRLEMESİNDE ETKİLİ OLMALI VE REKABET ORTAMI SAĞLAMALI	%30,77 12
FINDIK KALİTESİNİN TESPİTİNİ VE SINIFLANDIRMASINI YAPMALI	%17,95 7
ÜRÜN İHTİSAS BORSALARINA DÖNÜŞMELİ	%28,21 11
SEKTÖRÜN GELİŞMESİ İÇİN AR-GE FAALİYETLERİ YAPMALI	%30,77 12
FINDIK ÜRETİMİ VE PAZARLAMASI KONUSUNDA ÇALIŞMALARDA BULUNMALI	%38,46 15
Toplam Yanıtlayan: 39	

#	DIĞER (LÜTFEN BELİRTİN)	TARİH
	Yanıt yok.	

Q13 FINDIK ÜRETİMİ VE TİCARETİ FAALİYETLERİNDE SİZCE SORUNLAR HANGİLERİDİR. LÜTFEN NUMARA VEREREK SIRLAYINIZ?

Yanıtlanan: 58 Atlanan: 1



	1	2	3	4	5	6	7	8	9	10	11	TOPLAM
FİYATIN MAALİYETE GÖRE DÜŞÜKLÜĞÜ	%45,61 26	%19,30 11	%7,02 4	%10,53 6	%5,26 3	%5,26 3	%3,51 2	%0,00 0	%1,75 1	%1,75 1	%0,00 0	57
FİYATIN NORMAL ŞARTLAR ÜZERİNDE YÜKSEKLİĞİ	%1,79 1	%10,71 6	%16,07 9	%16,07 9	%12,50 7	%7,14 4	%5,36 3	%5,36 3	%5,36 3	%7,14 4	%12,50 7	56
FINDIKLA İLGİLİ YANLIŞ DEVLET POLİTİKALARI	%10,53 6	%19,30 11	%17,54 10	%17,54 10	%12,28 7	%12,28 7	%7,02 4	%1,75 1	%1,75 1	%0,00 0	%0,00 0	57
FINDIK DİKİM ALANLARININ ARTMASI	%7,14 4	%7,14 4	%12,50 7	%10,71 6	%12,50 7	%12,50 7	%10,71 6	%10,71 6	%7,14 4	%7,14 4	%1,79 1	56
FİYAT TESPİTİNDE ÜRETİCİNİN SÖZ SAHİBİ OLMAMASI	%7,02 4	%8,77 5	%10,53 6	%12,28 7	%17,54 10	%17,54 10	%8,77 5	%7,02 4	%8,77 5	%1,75 1	%0,00 0	57
FINDIK GİRDİ FİYATLARININ YÜKSEKLİĞİ VE TEMİNİNDEKİ ZORLUKLAR	%0,00 0	%7,02 4	%3,51 2	%5,26 3	%8,77 5	%10,53 6	%26,32 15	%19,30 11	%10,53 6	%8,77 5	%0,00 0	57
FINDIK KALİTESİNE GÖRE FİYAT VERİLMEMESİ	%3,57 2	%7,14 4	%8,93 5	%1,79 1	%7,14 4	%8,93 5	%5,36 3	%19,64 11	%17,86 10	%17,86 10	%1,79 1	56

ÜRETİCİLERİN KAYITSIZLIĞI VE BUNUN SONUCU ÜREÜN KALİTESİNİN DÜŞMESİ	%10,71 6	%3,57 2	%12,50 7	%7,14 4	%7,14 4	%7,14 4	%7,14 4	%7,14 4	%23,21 13	%7,14 4	%7,14 4	56
FINDIK PIYASASINDA TEKELLEŞME OLMASI	%1,79 1	%5,36 3	%5,36 3	%5,36 3	%3,57 2	%7,14 4	%5,36 3	%8,93 5	%12,50 7	%32,14 18	%12,50 7	56
YETERSİZ TALEP VE İHRACAT	%0,00 0	%0,00 0	%3,57 2	%1,79 1	%5,36 3	%5,36 3	%12,50 7	%10,71 6	%7,14 4	%16,07 9	%37,50 21	56
ESNAFIN, DEVLET TARAFINDAN FİNANSAL OLARAK DESTEKLENMEMESİ	%14,29 8	%12,50 7	%3,57 2	%10,71 6	%7,14 4	%5,36 3	%7,14 4	%8,93 5	%3,57 2	%0,00 0	%26,79 15	56

Q14 LÜTFEN BAŞKA ÖNERİ VE DÜŞÜNCEİNİZ VARSA BURADA BELİRTİNİZ

Yanıtlanan: 13 Atlanan: 46

#	YANITLAR	TARİH
1	Üreticilerin arazilerin çok Küçük olmasından dolayı yeterli gelir elde edemediklerinden başka işlerle uğraşmalarından dolayı üreticilik vasıflarını yitirmelerine sebep olmuştur. Bu da Fındık'ta bilinçli tarımın yapılamamasının dolayı üretimden sulamaya kadar bir sürü olumsuz etkenin ortaya çıkmasına sebep olmaktadır.	09.03.2018 17:23
2	Fındık Ticaret borsalarının esnafa yol haritası olarak her zaman öncü olması . Yardım desteği olması.	09.03.2018 17:13
3	Kooperatifleşmek.	09.03.2018 17:00
4	Üreticileri bilinçlendirmek için borsanın seminerler vermesi gerekir.	09.03.2018 16:57
5	Devlet destekleri arazi büyüklüğüne göre değil de üretim miktarı ve kalitesine göre belirlenmeli.	09.03.2018 16:53
6	Eskiden hamaliye ücretlerini esnaf (fabrika) ödüyordu. Şimdi de (tüccar) olarak bize ödetiyorlar. Bunun için biraz yardımcı olabilirler.	09.03.2018 16:48
7	Üreticilerin yanlış ve bilinçsiz gübreleme yapması.	09.03.2018 16:44
8	Ticaret borsasının manavlarla ilgili daha fazla girişimci olması gerekir ve bununla ilgili çalışmalar yapılması lazım. Esnafın taleplerini daha fazla incelemesi lazım.	09.03.2018 16:39
9	Ziraat odalarının yeterli bilgilendirme yapmaması.memurların ilgisizliği.devlet tarafından yeterli teşvik yapılmıyor	07.03.2018 15:26
10	Fındıkçıların sitesi olmalı, herkesin 200 tonluk deposu olacak şekilde. Fabrika hamaliye masraflarını fabrikalar üstlenmeli.	07.03.2018 15:24
11	Göçün engellenmesi.	07.03.2018 15:21
12	Üretici ile ziraat odalarının çalışmasını gerekli görüyorum.	07.03.2018 15:18
13	Fındık için şuanki fiyatlar iyi bence. Bu fiyatın ne çok üstü nede çok altı olmasını istemem.	07.03.2018 15:15